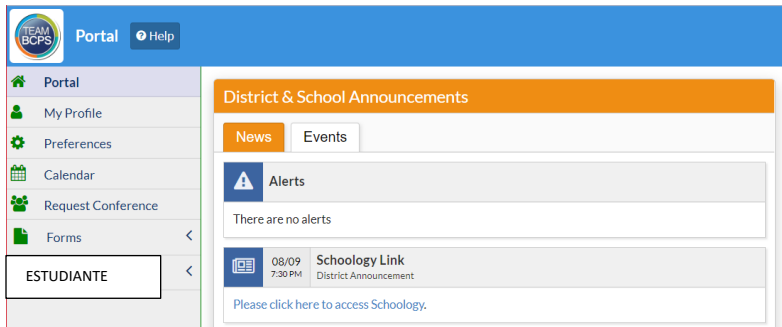
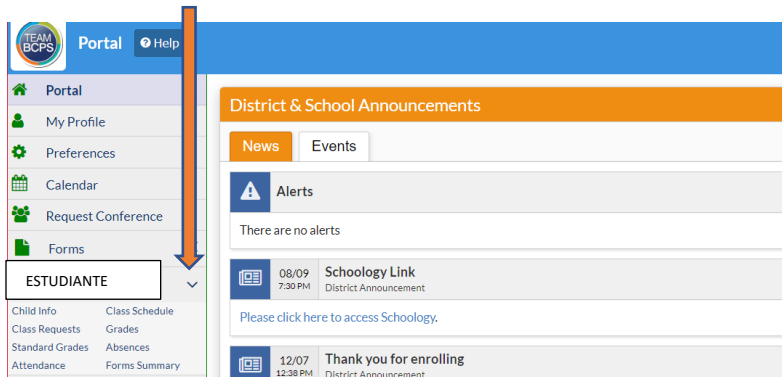


Instrucciones para acceder a la información de transporte en FOCUS 8.10.11 (LHP)

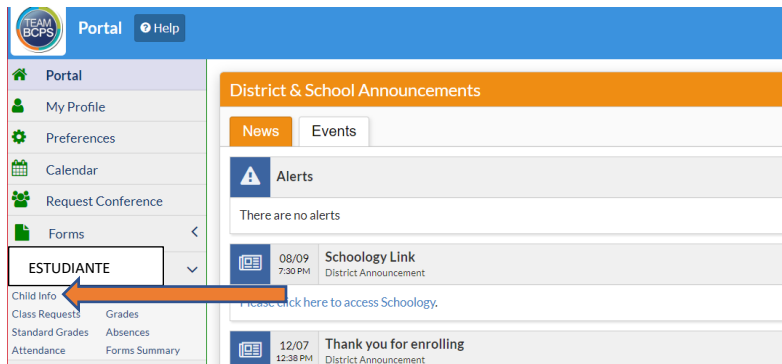
1. Inicie sesión en FOCUS. Debería ver esta pantalla:



2. Haga clic en la flecha junto al nombre de su estudiante. Debería ver un menú desplegable.

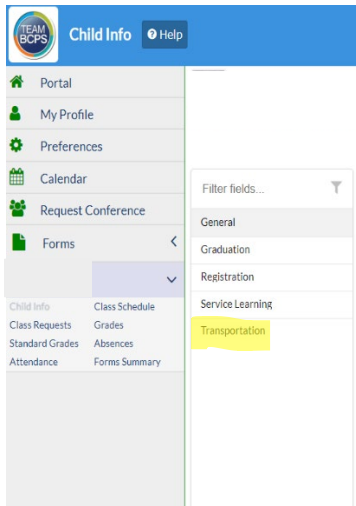


3. Haga clic en Información del niño.

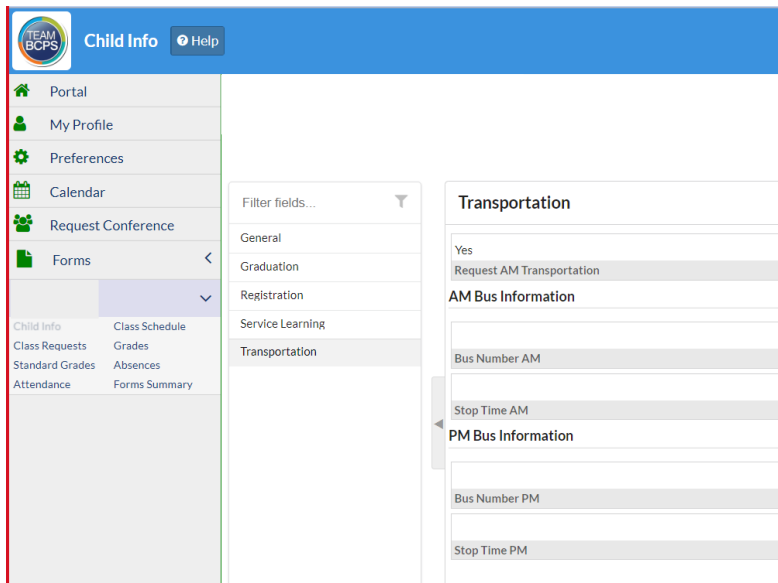


Instrucciones para acceder a la información de transporte en FOCUS 8.10.11 (LHP)

4. Busque la pestaña con la etiqueta Transporte.



5. Haga clic en la pestaña de Transporte.



Si ha solicitado transporte, esa información debe reflejarse en esta pantalla. Es posible que actualmente no se muestre información de autobuses, pero eso se debe a que Transporte todavía está trabajando en las rutas de autobuses.