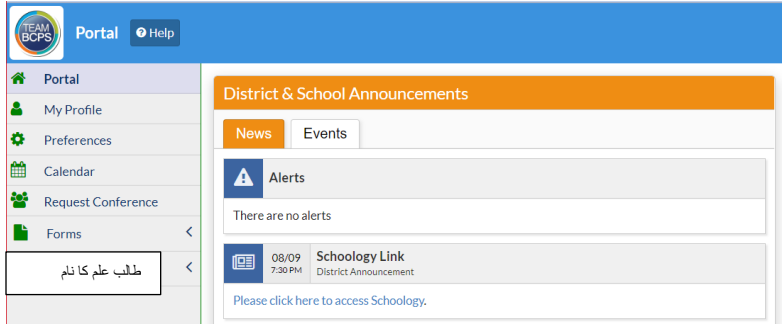
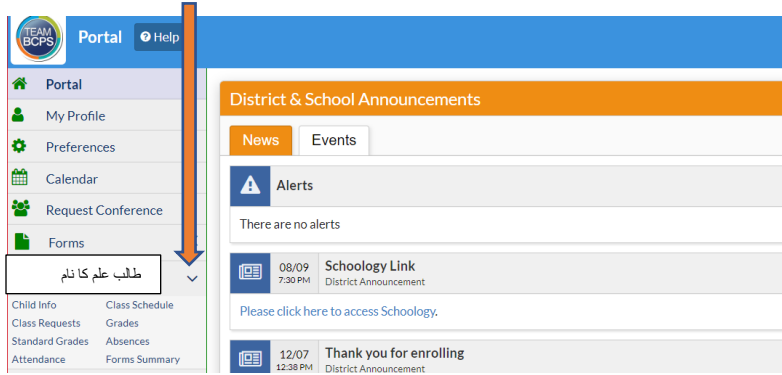


فوکس میں نقل و حمل کی معلومات تک رسائی کے لئے ہدایات
8.10.11 (ایل ایچ پی)

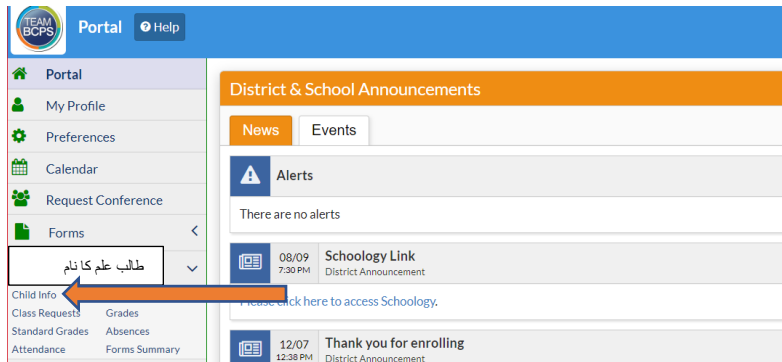
1. فوکس میں لاگ ان کریں۔ آپ کو یہ سکرین دیکھنا چاہئے:



2. اپنے طالب علم کے نام سے تیر پر کلک کریں۔ آپ کو ڈراپ ڈاؤن مینو دیکھنا چاہئے۔

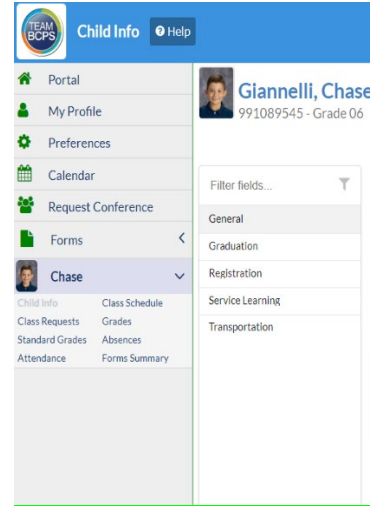


3. چائلڈ انفو پر کلک کریں۔

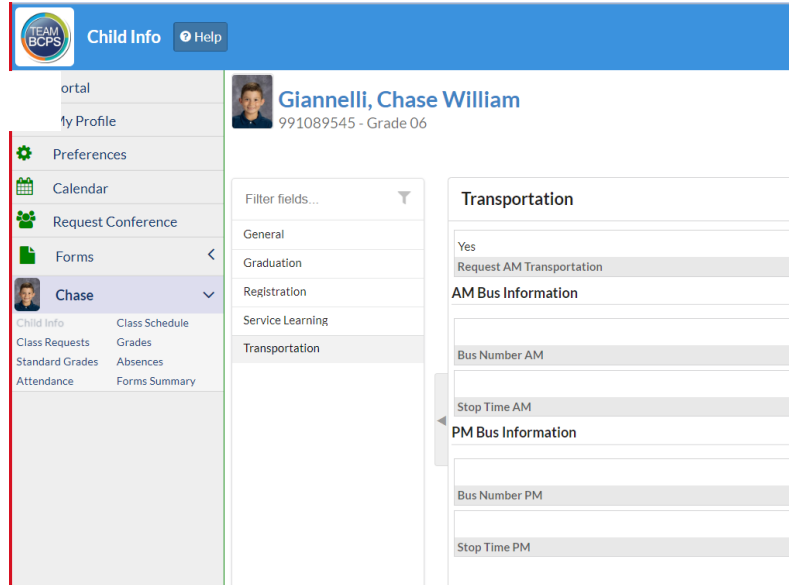


فوکس میں نقل و حمل کی معلومات تک رسائی کے لئے ہدایات
8.10.11 (ایل ایچ پی)

4. نقل و حمل کے لیبل والے ٹیب کا پتہ لگائیں۔



5. نقل و حمل کے لیے ٹیب پر کلک کریں۔



اگر آپ نے نقل و حمل کی درخواست کی ہے، تو اس معلومات کو اس سکرین پر منعکس کیا جانا چاہئے۔ فی الحال بسوں کی کوئی معلومات ظاہر نہیں ہو سکتی ہیں، لیکن اس کی وجہ یہ ہے کہ نقل و حمل اب بھی بس روٹس پر کام کر رہی ہے۔